


Manual de identidad visual de MARES Madrid

Versión 1.1 | 2017



This project is co-financed by
the European Regional
and Development Fund
through the Urban Innovative
Actions Initiative



Presentación



Este manual ha sido elaborado para servir de guía en el uso de la identidad visual de MARES Madrid. En él se enumeran los principios de aplicación de los diversos distintivos, así como las líneas gráficas de identidad de marca.

NOTA

Es importante cumplir con las reglas recogidas aquí para garantizar la coherencia de la identidad visual.

Índice

4. Ecosistema gráfico

- 5. Tipografías
- 6. Colores principales
- 7. Colores secundarios
- 8. Fondos
- 9. Formas básicas
- 11. Letras
- 12. Números
- 13. Iconos
- 14. Tramas
- 15. Lema

17. Distintivos

- 18. Esquema
- 19. Isotipo de Mares Madrid
- 20. D1 · Distintivo principal de Mares Madrid
 - 21. Proporciones
 - 22. Área de seguridad
 - 23. Uso incorrecto
 - 24. Versiones
 - 25. Versión relleno
 - 26. Versión línea
 - 27. Versión multicolor
 - 28. Versión línea y relleno
- 29. D2 · Distintivo reducido de Mares Madrid
 - 30. Proporciones
 - 31. Área de seguridad
 - 32. Uso incorrecto
 - 33. Color
- 34. DS · Distintivo de las secciones
 - 35. Proporciones
 - 36. Área de seguridad
 - 37. Uso incorrecto
 - 38. Versiones
 - 39. Color

40. Aplicaciones

- 41. Identidades
- 42. Carta
- 43. Carta secciones
- 44. Documento de una sola página
- 45. Documento de una sola página secciones
- 46. Documento multipágina
- 47. Roll Up
- 48. Roll Up sección
- 49. Poster
- 50. Firma correo electrónico
- 51. Presentación
- 54. Vídeo

Ecosistema gráfico

Ecosistema gráfico

Tipografías

TÍTULOS

Dosis Bold

ABCDEFGHIJKLMN
OPQRSTUVWXYZ
1234567890
#@!"·\$%&/()=?¿*

“Lemas y frases destacadas”

Dosis Regular
Dosis Light
(según tamaño)

abcdefghijklmn
opqrstuvwxyz
1234567890
#@!"·\$%&/()=?¿*

Textos en general

Open Sans Regular
Open Sans Light

abcdefghijklmno
pqrstuvwxyz
ABCDEFGHIJKLMN
OPQRSTUVWXYZ
1234567890
#@!"·\$%&/()=?¿*

Tipografía alternativa

Arial

abcdefghijklmno
pqrstuvwxyz
1234567890
ABCDEFGHIJKLMNO
PQRSTUVWXYZ
#@!"·\$%&/()=?¿*

La identidad visual incluye dos tipografías de licencia gratuita que deben ser utilizadas en todos los materiales de comunicación siempre que sea posible.

TIPOGRAFIA ALTERNATIVA

Cuando no sea posible instalar y utilizar estas dos tipografías, se sustituirán por **Arial**.

Ecosistema gráfico

Colores principales

ALIMENTACIÓN




pantone 130 CP
cmyk 0 32 100 0
rgb 250 181 0
hex #FAB500

ENERGÍA



pantone 717 CP
cmyk 0 68 100 0
rgb 236 106 5
hex #EC6A05

RECICLAJE



pantone 3262 CP
cmyk 76 0 38 0
rgb 0 176 172
hex #00B0AC

MOVILIDAD



pantone 300 CP
cmyk 99 50 0 0
rgb 0 105 180
hex #0069B4

CUIDADOS



pantone 2582 CP
cmyk 48 80 0 0
rgb 153 75 151
hex #994B97

TEXTOS / ELEMENTOS GRÁFICOS



pantone 534 CP
cmyk 95 74 7 44
rgb 38 53 99
hex #263563

Los distintivos y elementos del ecosistema gráfico de MARES Madrid, deben utilizar exclusivamente los colores de esta paleta además del blanco.

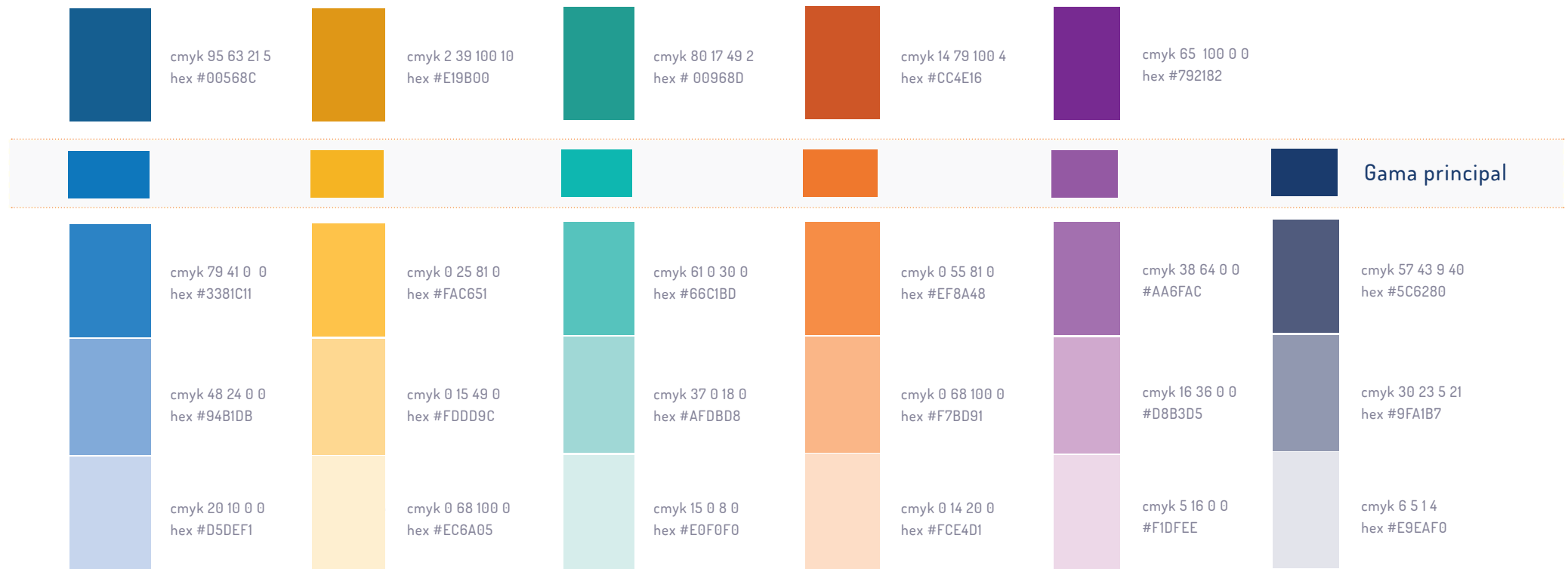
Cada mar tiene asignado un color, que debe estar presente en sus materiales de comunicación, pudiendo ser combinado con otros colores de esta paleta siempre que la legibilidad sea correcta.

COLOR PARA TEXTOS

La identidad de MARES Madrid no incluye el color negro. En su lugar se debe aplicar el tono Pantone 534 CP, principalmente en textos y distintivos.

Ecosistema gráfico

Colores secundarios



Los tonos de la gama secundaria se pueden utilizar siempre que sea necesario aplicar más niveles de información a través del color, como sucede con las cartografías.


Los colores secundarios pueden ser aplicados también en fondos, ya que el resto de elementos de la identidad deben utilizar los colores de la gama principal.

OTROS COLORES

Para la utilización de colores alternativos a los de esta paleta, consultar con grafica@tangente.coop


Ecosistema gráfico

Fondos



Fondo blanco

Sobre fondo blanco es posible utilizar los distintivos en cualquiera de sus versiones de color.




Fondo de un color de la paleta

Si el color de fondo es un tono de la paleta principal, podemos jugar a aplicar el distintivo en un color cuya correspondencia esté permitida.



Fondo imagen

Solo está permitido ubicar el distintivo sobre una imagen cuando la legibilidad sea óptima. En este caso, se debe utilizar la versión del distintivo de color Pantone 534 CP o blanca.



Fondo oscuro

En ocasiones puntuales puede ser necesario ubicar el distintivo sobre un fondo muy oscuro. En ese caso, se debe aplicar la versión de color blanco.

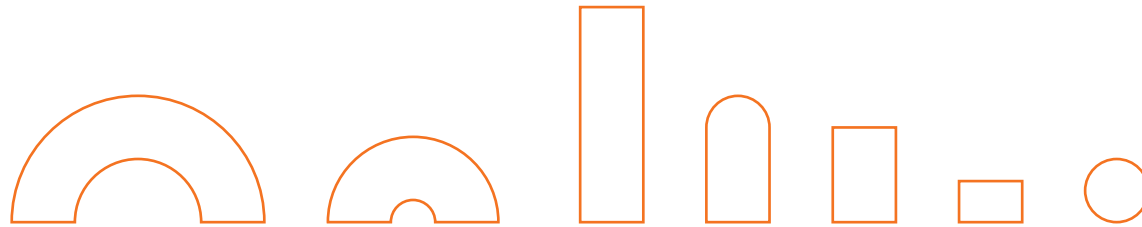
En la creación de fondos para materiales de comunicación hay distintas variantes posibles y es importante respetar las correspondencias de color permitidas.

FONDO BLANCO

Prioritariamente debe ser utilizado el fondo blanco, que contrasta adecuadamente con los colores de la identidad.

Ecosistema gráfico

Formas básicas



Las formas extraídas de la deconstrucción de la palabra «mares» son el punto de partida del lenguaje de la identidad, en el cual las letras, iconos, tramas y todo motivo gráfico que se nos ocurra puede nacer de la combinación de ellas.



USOS

Las formas pueden ser manipuladas por un diseñador gráfico para crear nuevas letras, iconos o tramas.

Ecosistema gráfico

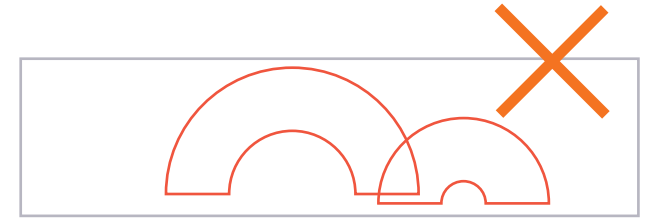
Formas | Uso incorrecto



No deformar



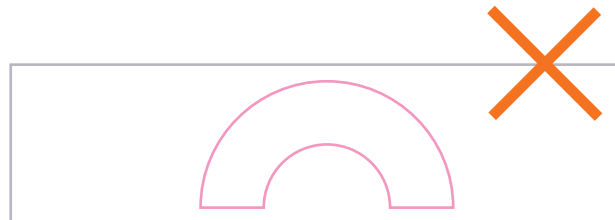
Girar sólo en ángulos de 45°



Unir las formas haciendo coincidir sus bordes



No superponer a ninguno de los distintivos



Utilizar colores del manual



No utilizar relleno y línea a la vez

Para una correcta visualización de las formas, es importante respetar las normas de uso indicadas en este manual.

NOTA

Las formas pueden ser manipuladas únicamente cuando se vaya a crear material nuevo, y el resultado deberá ser supervisado por grafica@tangente.coop.

Ecosistema gráfico

Letras

h o l a

a a a A · b b b B · c c c C
d d d D · e e e E E E · f f F
g g g G · h h h H · i i i I
J J J · k k k K · l l l L · m m m M
n n n N · o o o O · p p p P
q q q Q · r r r R R · s s s S S S
T t · u u u U · v v V · w w W
x x x X · y y y Y · z z z Z

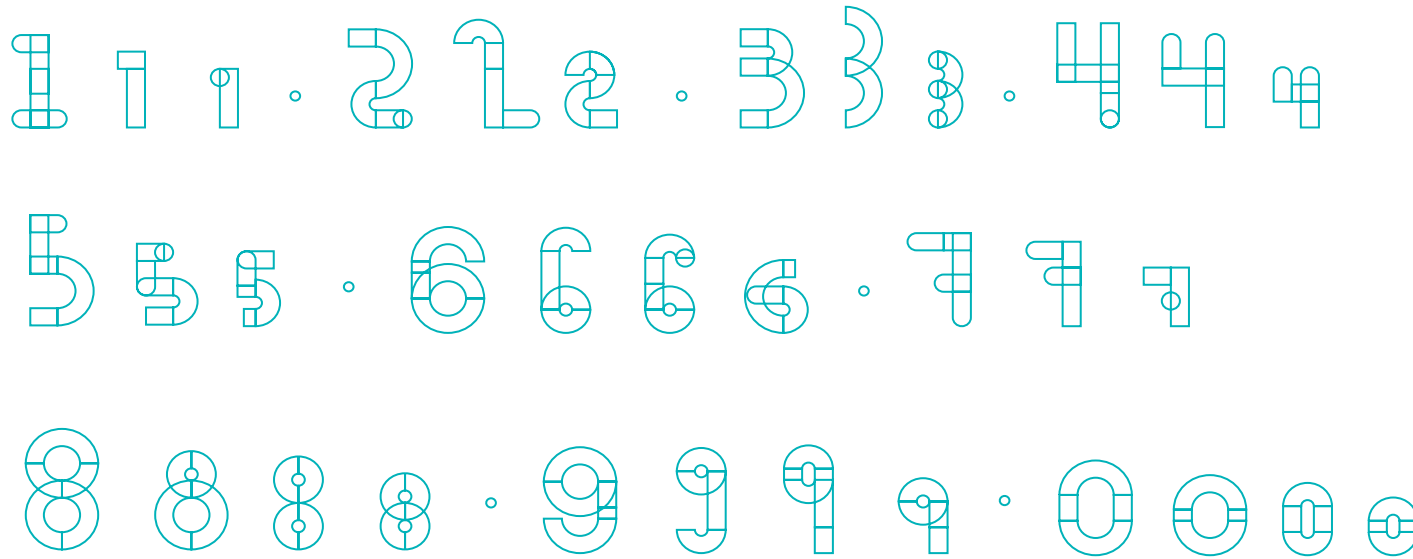
Ecosistema de letras creadas a partir de las formas básicas que pueden ser utilizadas para crear palabras puntuales y aisladas en los materiales de comunicación.

NOTA

Plantilla disponible en:
[https://
maresmadrid.es/
identidad/](https://maresmadrid.es/identidad/)

Ecosistema gráfico

Números



Ecosistema de números creados a partir de las formas básicas que pueden ser utilizados para crear cifras en los materiales de comunicación.


NOTA

Plantilla disponible en:
[https://
maresmadrid.es/
identidad](https://maresmadrid.es/identidad)



Ecosistema gráfico

Iconos




Ecosistema de iconos creados a partir de las formas básicas que pueden ser utilizados en los materiales de comunicación.

NOTA

Plantilla disponible en:
<https://maresmadrid.es/identidad>

Ecosistema gráfico

Tramas



Ecosistema de tramas creadas a partir de las formas básicas que pueden ser utilizadas en los materiales de comunicación.

NOTA

Para el uso de tramas, contactar con grafica@tangente.coop

Ecosistema gráfico

Lema principal

Barrios. Economía. Futuro.

El lema que acompaña a la identidad es también flexible y su configuración puede variar en función de la forma en la que se combinen las palabras clave.

USOS

Acompañando al distintivo principal de Mares (D1)

En materiales de comunicación

Ecosistema gráfico

Lema principal - Variantes

Bloque 1 de palabras clave

Cambia
Crea
Construye
Participa



Tu
Nuestro



Bloque 2 de palabras clave

Barrios
Economía
Futuro

Ejemplos

Barrios. Economía. Futuro.


Crea nuestro futuro.
Participa en tu economía.
Construye tu barrio.
Cambia tu barrio.
Construye nuestro futuro.
Construye nuestra economía.
Participa en nuestro futuro.
Participa en tu barrio.

Mediante la fórmula de conjugar palabras clave del bloque 1 con las del bloque 2, es posible generar distintos lemas o bien un mensaje dinámico.

Distintivos

Distintivos de MARES Madrid

Esquema



Isotipo

USOS

Unidad más pequeña y reconocible de la identidad.

En espacios muy reducidos.

Como pie de página, avatar o sello.

D1 · Distintivo principal de MARES Madrid

USOS

En materiales de comunicación que hablen del proyecto global, siempre que el espacio disponible lo permita.

D2 · Distintivo reducido de MARES Madrid

USOS

En espacios reducidos.

En aplicaciones con demasiada información visual.

DS · Distintivo secciones MARES Madrid

USOS

Para enunciar secciones.

En materiales de comunicación de las secciones.

Iconos / Letras / Números / Tramas

USOS

Para los distintivos de las secciones.

Como elementos gráficos de apoyo en todo material de comunicación.

Isotipo de MARES Madrid

Descripción



Esta es la unidad más pequeña reconocible de la identidad.

Es el símbolo asociado a MARES Madrid y al que podemos añadir elementos para explicar las distintas partes del proyecto.

USOS

Sóamente se debe aplicar el isotipo aislado y sin mensaje que lo acompañe en casos puntuales en que el espacio disponible sea muy reducido. Por ejemplo, en un pie de página.

D1 · Distintivo principal de MARES Madrid

Descripción



El distintivo principal es la insignia más característica y expresiva de la identidad de MARES Madrid.

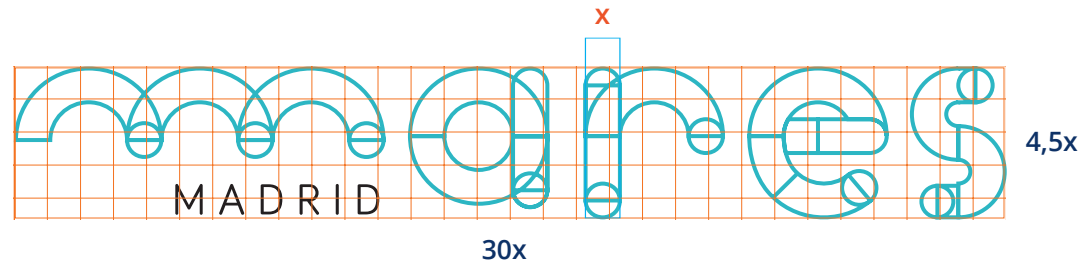
Está pensado para mostrarse en un tamaño mínimo de 3 cm en materiales en que el proyecto global sea el protagonista.

USOS

En materiales de comunicación que hablen del proyecto global, siempre que el espacio disponible lo permita.

D1 · Distintivo principal de MARES Madrid

Proporciones



En el distintivo principal, la palabra «mares» está construida mediante el uso de las formas básicas que dan flexibilidad a la identidad.



TAMAÑO MÍNIMO

El distintivo principal no debe publicarse nunca en tamaños inferiores a:

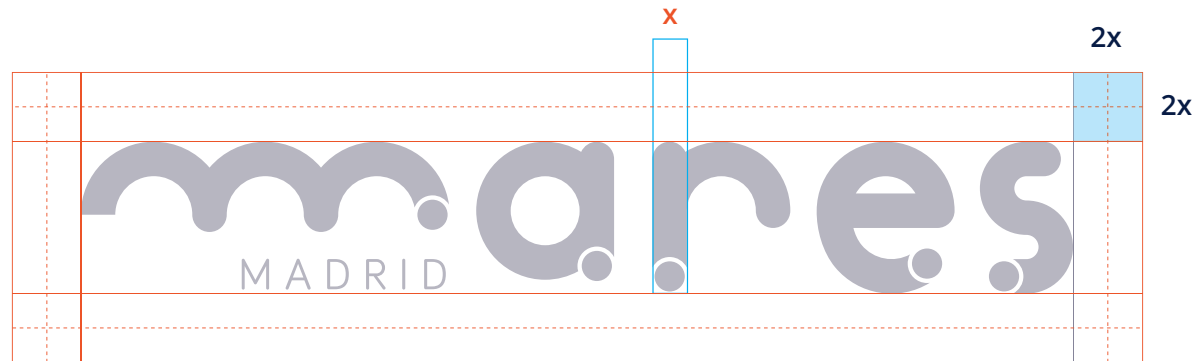


3 cm

200 px

D1 · Distintivo principal de MARES Madrid

Área de seguridad



El área de seguridad es la distancia mínima que hay que mantener entre el distintivo y otros elementos gráficos, para garantizar su correcta lectura.

El grosor de la letra **r** es la medida de referencia (**x**). Un contorno de dos veces esa medida (**2x**) forma el área de seguridad.

NOTA

Los archivos de los distintivos D1 incluidos en el pack de plantillas ya incluyen el área de seguridad.

D1 · Distintivo principal de MARES Madrid

Uso incorrecto



No deformar



No girar



Respetar el área de seguridad



Respetar tamaño mínimo



Utilizar colores indicados en el manual



Utilizar correspondencias de distintivo/fondo indicadas en el manual

Para una correcta visualización del distintivo, es importante respetar las normas de uso indicadas en este manual.

D1 · Distintivo principal de MARES Madrid

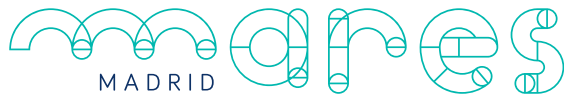
Versiones



Versión relleno



Versión multicolor



Versión línea



Versión relleno y línea

La naturaleza flexible de esta identidad, permite utilizar el distintivo principal de múltiples formas.

Podemos usar cualquiera de estas versiones en los materiales de comunicación, a excepción de algunos casos con un diseño predefinido indicado en este manual.

NOTA

Es importante respetar las normas de uso para cada versión de D1 indicadas en este manual.

D1 · Distintivo principal de MARES Madrid

Versión relleno



La versión relleno contiene un máximo de dos colores, uno en cada palabra, y se puede presentar en cualquier color de la paleta. Su versión a un color es adecuada para impresiones a una tinta, como por ejemplo un sello.

NOTA

Una selección de versiones permitidas está disponible en: <https://maresmadrid.es/identidad>

Para obtener otras versiones, contactar con: grafica@tangente.coop


Ejemplos



Colores permitidos



Correspondencias de color no permitidas entre fondo y forma y Mares/Madrid



D1 · Distintivo principal de MARES Madrid

Versión línea



La versión línea contiene un máximo de dos colores, uno en cada palabra, y se puede presentar en cualquier color de la paleta. Su versión a un color es adecuada para impresiones a una tinta, como por ejemplo un sello.

NOTA

Una selección de versiones permitidas está disponible en: <https://maresmadrid.es/identidad>

Para obtener otras versiones, contactar con: grafica@tangente.coop


Ejemplos



Colores permitidos



Correspondencias de color no permitidas entre fondo y forma y Mares/Madrid



D1 · Distintivo principal de MARES Madrid

Versión multicolor



La versión multicolor admite un máximo de tres colores en la composición y debe ser utilizada primordialmente en materiales publicitarios.

NOTA

Todas las versiones permitidas están disponibles en:
<https://maresmadrid.es/identidad>

Ejemplos



Colores permitidos



Combinaciones recomendadas



D1 · Distintivo principal de MARES Madrid

Versión línea y relleno



La versión línea y relleno puede incluir hasta tres colores, uno en cada palabra y otro en la línea, y no es válida para ser usada en tamaños pequeños. Se puede presentar en cualquier color de la paleta.

NOTA

Para obtener los archivos de la versión de línea y relleno, contactar con: grafica@tangente.coop


Ejemplos



Colores permitidos



Correspondencias de color no permitidas entre fondo y forma y Mares/Madrid



D2 · Distintivo reducido de MARES Madrid

Descripción



El distintivo reducido es la versión pensada para mostrarse en espacios reducidos o en materiales con mucha información visual.


USOS

En materiales de comunicación que hablen del proyecto global y en los que no sea posible introducir el distintivo extendido.

En materiales de comunicación de las secciones, como referencia al proyecto global.

D2 · Distintivo reducido de MARES Madrid

Proporciones



El distintivo reducido de MARES Madrid, basa sus proporciones en el isotipo, que determina el ancho y alto de la composición.

La altura del isotipo es la medida de referencia (**x**). La mitad de esa medida forma el espacio que separa el isotipo de el texto.

TAMAÑO MÍNIMO

El distintivo principal no debe publicarse nunca en tamaños inferiores a:



1 cm

70 px

D2 · Distintivo reducido de MARES Madrid

Área de seguridad



El área de seguridad es la distancia mínima que hay que mantener entre el distintivo y otros elementos gráficos, para garantizar su correcta lectura.

La altura del isotipo es la medida de referencia (**x**). Un contorno de una vez esa medida (**1x**) forma el área de seguridad.

NOTA

Los archivos de los distintivos D2 incluidos en el pack de plantillas ya incluyen el área de seguridad.

D2 · Distintivo reducido de MARES Madrid


Uso incorrecto



No deformar



No girar



Respetar el área de seguridad



Respetar tamaño mínimo



Utilizar colores indicados en el manual



Utilizar correspondencias de distintivo/fondo indicadas en el manual

Para una correcta visualización del distintivo, es importante respetar las normas de uso indicadas en este manual.

D2 · Distintivo reducido de MARES Madrid

Color



Se puede aplicar cualquier color de la paleta, repetando las correspondencias de distintivo y fondo no permitidas. Su uso está indicado para impresiones a una tinta, como por ejemplo un sello.

NOTA

Todas las versiones permitidas están disponibles en: <https://maresmadrid.es/identidad>


Ejemplos



Colores permitidos



Correspondencias de color no permitidas entre fondo y forma de Mares/Madrid



DS · Distintivo de las secciones

Descripción



Esta fórmula es la unidad más pequeña reconocible del distintivo de las secciones.

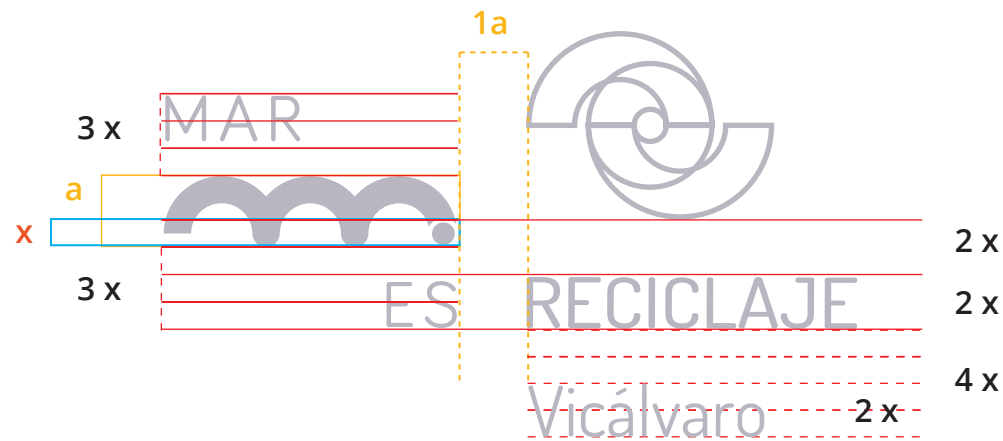
El distintivo se presenta acompañado de el identificativo de cada sección, aunque en ocasiones puntuales es posible mostrarlo aislado.

USOS

En materiales de comunicación que hablen de las secciones.

DS · Distintivo de las secciones

Proporciones



Los distintivos de las secciones de MARES Madrid están contruidos de una forma modular y flexible que basa sus proporciones en dos medidas extraídas del isotipo.

La altura del círculo que remata el isotipo es la medida de referencia (**x**) a través de la cual se estructura la rejilla base. La altura de el isotipo (**a**) es la medida empleada para separar el distintivo “Mar es” del resto del mensaje.



TAMAÑO MÍNIMO

Los distintivos de las secciones nunca deberán publicarse en tamaños inferiores a los aquí señalados.

DS · Distintivo de las secciones

Área de seguridad



El área de seguridad es la distancia mínima que hay que mantener entre el distintivo y otros elementos gráficos, para garantizar su correcta lectura.

En cualquiera de las versiones del distintivo de las secciones, la altura del isotipo es la medida de referencia (**x**). Un contorno de una vez esa medida (**1x**) forma el área de seguridad.

NOTA

Los archivos de los distintivos DS incluidos en el pack de plantillas ya incluyen el área de seguridad.

DS · Distintivo de las secciones

Uso incorrecto



No deformar



No girar



Respetar el área de seguridad



Respetar tamaño mínimo



Utilizar colores indicados en el manual



El color representativo de la sección tiene que estar presente en el distintivo.

Para una correcta visualización del distintivo, es importante respetar las normas de uso indicadas en este manual.

DS · Distintivo de las secciones

Versiones



RECICLAJE

Sello
Unidad más reducida del
distintivo de una sección.

USOS

Como sello para firmar
o documentos puntuales.



Distintivo principal
de las secciones
de MARES Madrid.

USOS

En materiales de
comunicación que
hablen de la sección.



Distintivo principal
de las secciones
de MARES Madrid
+ Lema o Nombre
del distrito

USOS

En materiales de
comunicación que
hablen de la sección.



Distintivo principal
de las secciones
de MARES Madrid
en formato vertical

USOS

En materiales puntuales que
requieran una composición
vertical por falta de espacio.



Distintivo mixto
de MARES Madrid +
Secciones
de MARES Madrid.

USOS

En materiales que hablen
del proyecto global y hagan
mención a una sección.

DS · Distintivo de las secciones

Color



1 color



2 colores



3 colores



Los distintivos de las secciones pueden combinar hasta tres colores y deben incluir siempre el tono representativo de la sección.

NOTA

Una selección de versiones permitidas está disponible en: <https://maresmadrid.es/identidad>

FONDO DE COLOR

El fondo debe ser preferentemente blanco. Cuando no sea así, se debe aplicar la versión blanca o Pantone 534 CP del distintivo, eligiendo la opción que ofrezca mayor contraste.

Aplicaciones

Aplicaciones

Identidades



This project is co-financed by the European Regional and Development Fund through the Urban Innovative Actions Initiative



Todo material de comunicación de MARES Madrid debe incorporar las identidades de UIA+EU y del Ayuntamiento de Madrid.

En el caso del Ayuntamiento de Madrid, se debe aplicar la firma institucional en su versión de color negro siempre que sea posible.

TAMAÑO MÍNIMO

Estos distintivos no deben publicarse en tamaños inferiores a:



Aplicaciones

Carta






Plantilla de carta editable en el software *Microsoft Word* para documentos referentes a MARES Madrid.

NOTA

Plantilla disponible en:
<https://maresmadrid.es/identidad/>

Aplicaciones

Carta secciones




Plantilla de carta editable en el software *Microsoft Word* para documentos referentes a las secciones de MARES Madrid.

NOTA

Plantilla disponible en:
<https://maresmadrid.es/identidad/>

Aplicaciones

Documento de una sola página



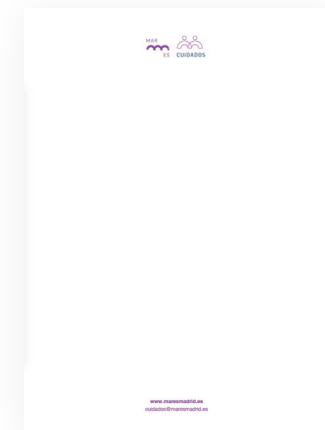


Plantilla de documento de una sola página editable en el software *Microsoft Word* para documentos referentes a MARES Madrid.

NOTA

Plantilla disponible en:
<https://maresmadrid.es/identidad/>

Aplicaciones

Documento de una sola página secciones



Plantilla de carta editable en el software *Microsoft Word* para documentos referentes a las secciones de MARES Madrid.

NOTA

Plantilla disponible en:
<https://maresmadrid.es/identidad/>

Aplicaciones

Documento multipágina



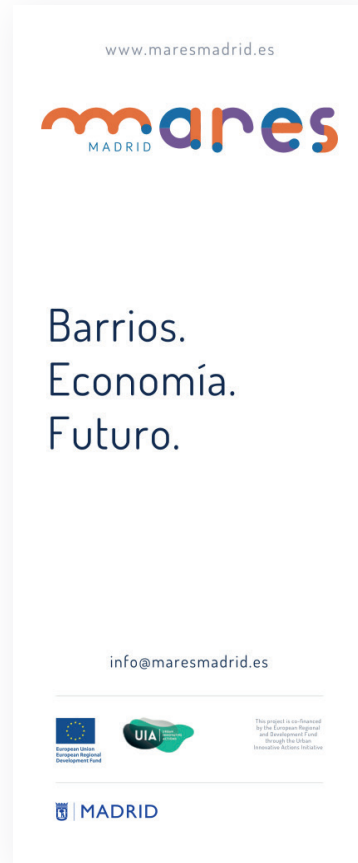
Plantilla de documento multipágina editable en el software *Microsoft Word* para documentos referentes a MARES Madrid.

NOTA

Plantilla disponible en:
<https://maresmadrid.es/identidad/>

Aplicaciones

Roll Up



Plantilla de *roll up* referente al proyecto global MARES Madrid.

NOTA

En caso de necesitar la plantilla para desarrollar un diseño, solicitarla a: grafica@tangente.coop

Aplicaciones

Roll Up Sección



Plantilla de *roll up* referente a un mar o sección.

NOTA

En caso de necesitar la plantilla para desarrollar un diseño, solicitarla a: grafica@tangente.coop

Aplicaciones

Poster



Plantilla con fondo oscuro



Plantilla con fondo claro

Plantilla de poster editable en el software *Adobe Illustrator*, compatible con formatos DIN A3 y DIN A4.

NOTA

Plantilla disponible en:
<https://maresmadrid.es/identidad/>

Aplicaciones

Firma del correo electrónico



Nombre Apellido Apellido
Cargo que ocupa (opcional)
email@maresmadrid.es
+34 000 000 000 | +34 910 000 000
Dirección de la sede (opcional)
Facebook Twitter Youtube
www.maresmadrid.es

Texto legal. Lorem ipsum dolor sit amet, consectetur adipiscing elit. Proin molestie pellentesque nulla. Aliquam et erat convallis, porta orci id, auctor nisi. Sed fermentum risus sed ligula placerat laoreet. In egestas turpis erat, vel pulvinar zutur varius eu. Proin tincidunt vitae elit ut dapibus. Aliquam posuere semper tellus, eget vulputate libero imperdiet et. Praesent vitae tincidunt sapien.



This project is co-financed by the European Regional and Development Fund through the Urban Innovative Actions Initiative

Firma del proyecto global



Nombre Apellido Apellido o Departamento
Cargo que ocupa (opcional)
email@maresmadrid.es
+34 000 000 000 | +34 910 000 000
Dirección de la sede (opcional)
Facebook Twitter Youtube
www.maresmadrid.es

Texto legal. Lorem ipsum dolor sit amet, consectetur adipiscing elit. Proin molestie pellentesque nulla. Aliquam et erat convallis, porta orci id, auctor nisi. Sed fermentum risus sed ligula placerat laoreet. In egestas turpis erat, vel pulvinar zutur varius eu. Proin tincidunt vitae elit ut dapibus. Aliquam posuere semper tellus, eget vulputate libero imperdiet et. Praesent vitae tincidunt sapien.



This project is co-financed by the European Regional and Development Fund through the Urban Innovative Actions Initiative

Firma de un mar o sección

Plantilla de firma para correos electrónicos referentes a MARES Madrid y a sus cinco secciones o mares.

NOTA

Plantilla disponible en:
<https://maresmadrid.es/identidad/>

Aplicaciones

Presentacion



Plantilla de presentación
editable en el software *Microsoft
Powerpoint* y la aplicación online
Presentaciones de Google.

NOTA

Plantilla disponible en:
<https://maresmadrid.es/identidad/>

Aplicaciones

Presentación - recursos



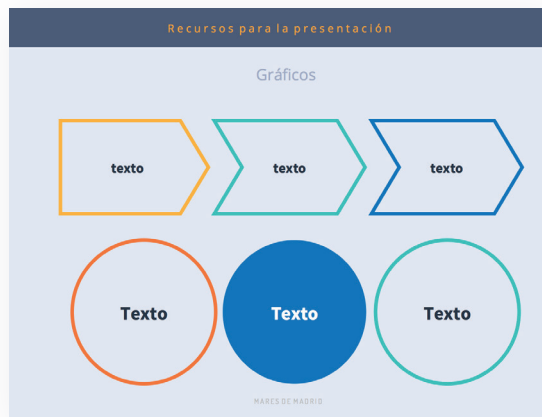
Distintivos



Ecosistema gráfico: letras y números



Ecosistema gráfico: iconos



Gráficos

	A	B	C
Texto	10	20	7
Texto	30	15	10
Texto	5	24	16

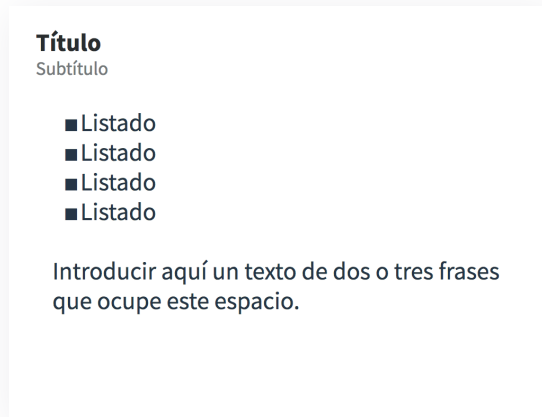
Tabla



Punteros para mapa

Aplicaciones

Presentacion - páginas



Listado



Dos columnas de texto



Tres columnas de texto



Imagen a toda página

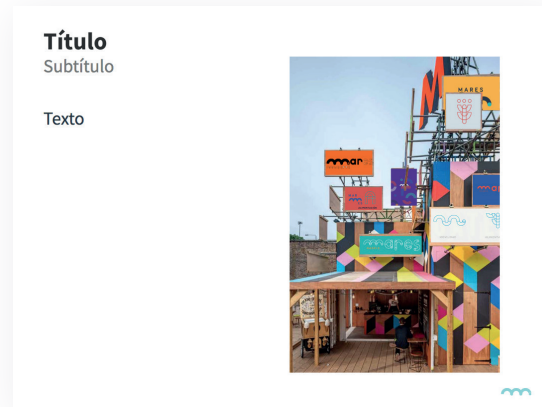


Imagen a la derecha




Imagen centrada

Aplicaciones

Video



Pantalla 1



Pantalla 2

Plantilla de entradilla para vídeos y pantallas referentes al proyecto MARES Madrid.



Para resolver cualquier duda relacionada con la aplicación de la identidad, contactar con grafica@tangente.coop